

**LAPORAN HASIL EMONEV AKHIR SEMESTER GASAL
TAHUN 2019-2020**



**TIM PENJAMU
PROGRAM PASCASARJANA
UNIVERSITAS NEGERI YOGYAKARTA
TAHUN 2020**

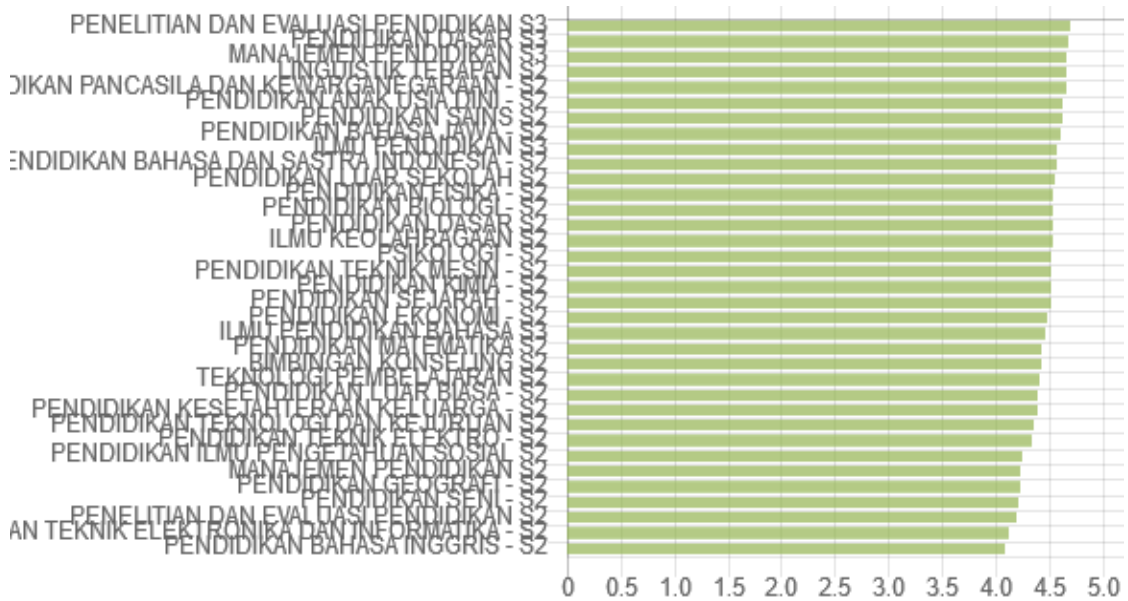
DAFTAR ISI

| | |
|--|---|
| A. Kinerja PBM Program Studi | 1 |
| B. Persepsi Kinerja Dosen | 2 |
| 1. Kinerja Dosen | 2 |
| 2. Distribusi Dosen Berdasar Kriteria | 3 |
| 3. Angket Akhir Semester Mata Kuliah Teori | 3 |
| 4. Angket Akhir Semester Mata Kuliah Praktik | 4 |
| C. Kesimpulan | 6 |

A. Kinerja Program Studi

Tabel 1. Peringkat dan Rerata Respon Per Program Studi

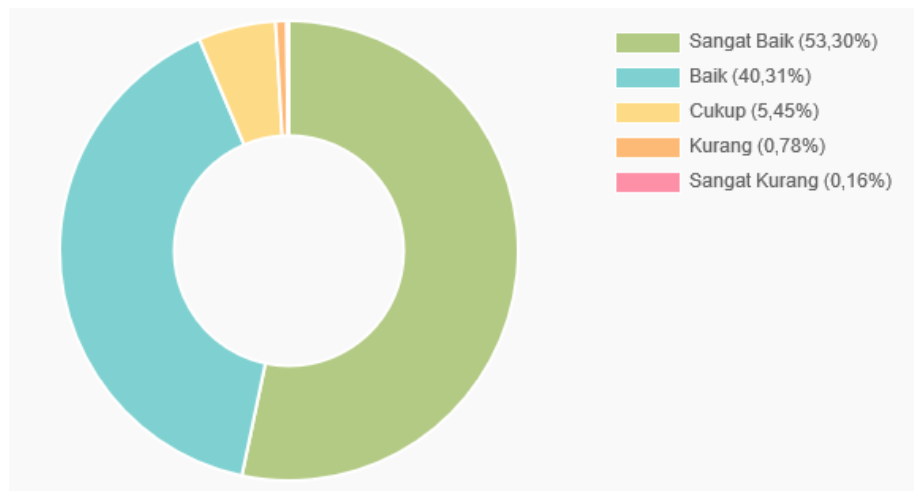
| PROGRAM STUDI | STD | RERATA (KRITERIA) |
|--|------|----------------------|
| PENELITIAN DAN EVALUASI PENDIDIKAN S2 | 0,5 | (Sangat Baik) 4,21 |
| PENELITIAN DAN EVALUASI PENDIDIKAN S3 | 0,4 | (Sangat Baik) 4,70 |
| PENDIDIKAN TEKNOLOGI DAN KEJURUAN S2 | 0,36 | (Sangat Baik) 4,36 |
| PENDIDIKAN TEKNOLOGI DAN KEJURUAN S3 | n/a | |
| MANAJEMEN PENDIDIKAN S2 | 0,61 | (Sangat Baik) 4,24 |
| ILMU PENDIDIKAN S3 | 0,49 | (Sangat Baik) 4,58 |
| PENDIDIKAN LUAR SEKOLAH S2 | 0,6 | (Sangat Baik) 4,56 |
| MANAJEMEN PENDIDIKAN S3 | 0,37 | (Sangat Baik) 4,67 |
| PENDIDIKAN ILMU PENGETAHUAN SOSIAL S2 | 0,68 | (Sangat Baik) 4,25 |
| ILMU PENDIDIKAN BAHASA S3 | 0,54 | (Sangat Baik) 4,47 |
| LINGUISTIK TERAPAN S2 | 0,56 | (Sangat Baik) 4,67 |
| TEKNOLOGI PEMBELAJARAN S2 | 0,61 | (Sangat Baik) 4,42 |
| PENDIDIKAN SAINS S2 | 0,35 | (Sangat Baik) 4,63 |
| PENDIDIKAN MATEMATIKA S2 | 0,5 | (Sangat Baik) 4,44 |
| PENDIDIKAN SASTRA ANAK S2 | n/a | |
| ILMU KEOLAHRAGAAN S2 | 0,47 | (Sangat Baik) 4,54 |
| PENDIDIKAN DASAR S2 | 0,45 | (Sangat Baik) 4,55 |
| BIMBINGAN KONSELING S2 | 0,58 | (Sangat Baik) 4,43 |
| PENDIDIKAN DASAR S3 | 0,41 | (Sangat Baik) 4,69 |
| PENDIDIKAN BAHASA JAWA - S2 | 0,42 | (Sangat Baik) 4,62 |
| PENDIDIKAN BAHASA DAN SASTRA INDONESIA - S2 | 0,52 | (Sangat Baik) 4,57 |
| PENDIDIKAN BAHASA INGGRIS - S2 | 0,69 | (Sangat Baik) 4,09 |
| PENDIDIKAN ANAK USIA DINI - S2 | 0,42 | (Sangat Baik) 4,63 |
| PENDIDIKAN SEJARAH - S2 | 0,43 | (Sangat Baik) 4,52 |
| PENDIDIKAN EKONOMI - S2 | 0,5 | (Sangat Baik) 4,49 |
| PENDIDIKAN TEKNIK ELEKTRONIKA DAN INFORMATIKA - S2 | 0,61 | (Sangat Baik) 4,13 |
| PENDIDIKAN TEKNIK ELEKTRO - S2 | 0,61 | (Sangat Baik) 4,34 |
| PENDIDIKAN TEKNIK MESIN - S2 | 0,25 | (Sangat Baik) 4,52 |
| PENDIDIKAN KESEJAHTERAAN KELUARGA - S2 | 0,44 | (Sangat Baik) 4,39 |
| PENDIDIKAN SENI - S2 | 0,85 | (Sangat Baik) 4,22 |
| PENDIDIKAN BIOLOGI - S2 | 0,47 | (Sangat Baik) 4,55 |
| PENDIDIKAN FISIKA - S2 | 0,44 | (Sangat Baik) 4,55 |
| PENDIDIKAN GEOGRAFI - S2 | 0,48 | (Sangat Baik) 4,23 |
| PENDIDIKAN KIMIA - S2 | 0,49 | (Sangat Baik) 4,52 |
| PENDIDIKAN LUAR BIASA - S2 | 0,16 | (Sangat Baik) 4,40 |
| PENDIDIKAN PANCASILA DAN KEWARGANEGARAAN - S2 | 0,5 | (Sangat Baik) 4,66 |
| PSIKOLOGI - S2 | 0,49 | (Sangat Baik) 4,53 |



Gambar 1. Peringkat dan Rerata Respon Per Program Studi

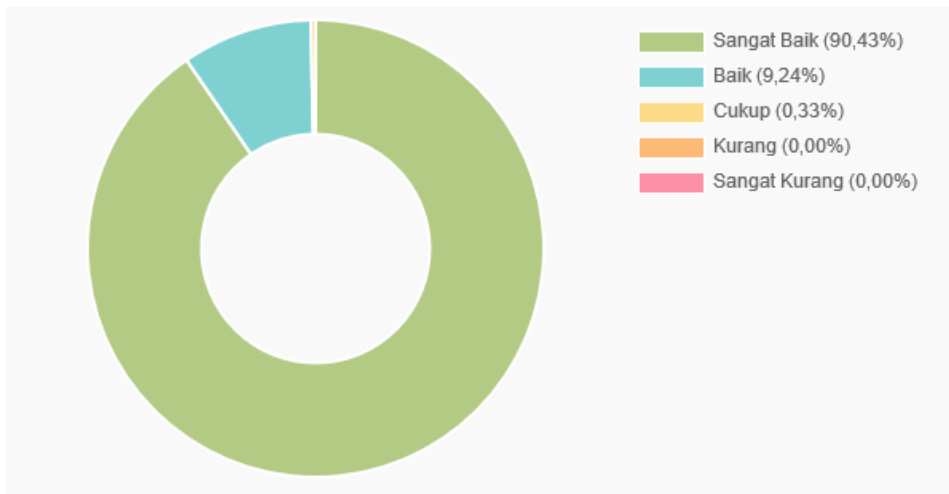
B. Persepsi Kinerja Dosen

1. Kinerja Dosen



Gambar 2. Kinerja Dosen


2. Distribusi Dosen Berdasar Kriteria



Gambar 3. Distribusi Dosen

Hasil perolehan tertinggi diperoleh Prodi Penelitian dan Evaluasi Pendidikan-S3 dari jumlah mahasiswa, sedangkan perolehan terendah Prodi Pendidikan Bahasa Inggris-S2. Perolehan secara keseluruhan Program Pascasarjana yang mengisi instrument sebesar 20,8%, dengan jumlah yang belum mengisi sebanyak 3016 Orang.

3. Angket Akhir Semester Kuliah Teori




Gambar 3. Grafik Histogram Angket Akhir Semester Mata Kuliah Teori

Tabel 2. Angket Akhir Semester Mata Kuliah Teori

| | PENILAIAN | RERATA (KRITERIA) |
|-----|---|-----------------------|
| #1 | Kemampuan memotivasi mahasiswa dalam perkuliahan. | (Sangat Baik) 4,48 |
| #2 | Kesesuaian materi tiap pertemuan dengan silabus. | (Sangat Baik) 4,46 |
| #3 | Penguasaan materi perkuliahan secara umum. | (Sangat Baik) 4,56 |
| #4 | Kebermaknaan materi perkuliahan dengan profesi yang akan ditekuni. | (Sangat Baik) 4,52 |
| #5 | Keruntutan penyampaian materi dalam perkuliahan. | (Sangat Baik) 4,45 |
| #6 | Kejelasan dalam menerangkan materi dalam perkuliahan. | (Sangat Baik) 4,43 |
| #7 | Keefektivan penggunaan waktu dalam perkuliahan. | (Sangat Baik) 4,38 |
| #8 | Ketepatan cara mengajar Dosen. | (Sangat Baik) 4,42 |
| #9 | Kesesuaian media dan alat bantu yang dipergunakan dalam perkuliahan. | (Sangat Baik) 4,40 |
| #10 | Kesesuaian menanggapi pertanyaan dan pendapat mahasiswa. | (Sangat Baik) 4,51 |
| #11 | Variasi pemberian tugas oleh Dosen. | (Sangat Baik) 4,40 |
| #12 | Kesesuaian materi yang diujikan (dalam UTS) dengan materi yang disampaikan Dosen. | (Sangat Baik) 4,48 |

4. Angket Akhir Semester Mata Kuliah Praktik



Gambar 5. Grafik Histogram Angket Akhir Semester Mata Kuliah Praktik

Tabel 3. Angket Akhir Semester Mata Kuliah Praktik

| | PENILAIAN | RERATA(KRITERIA) |
|-----|--|--------------------|
| #1 | Kesesuaian bahan ajar praktikum dengan rencana satu semester. | (Sangat Baik) 4,57 |
| #2 | Penguasaan bahan ajar yang dipraktikumkan. | (Sangat Baik) 4,57 |
| #3 | Kejelasan asistensi dan demonstrasi sebelum pelaksanaan tiap topik praktikum. | (Sangat Baik) 4,43 |
| #4 | Kebermaknaan bahan ajar praktikum dengan profesi yang akan ditekuni. | (Sangat Baik) 4,71 |
| #5 | Pengecekan kehadiran/presensi setiap pelaksanaan praktikum. | (Sangat Baik) 4,57 |
| #6 | Kesesuaian soal pre-test dengan pelaksanaan praktikum. | (Sangat Baik) 4,43 |
| #7 | Kehadiran dosen selama praktikum. | (Sangat Baik) 4,71 |
| #8 | Kejelasan petunjuk praktikum / work sheet. | (Sangat Baik) 4,71 |
| #9 | Intensitas pembimbingan selama pelaksanaan praktikum. | (Sangat Baik) 4,86 |
| #10 | Perhatian secara khusus terhadap mahasiswa yang mengalami kesulitan dalam praktikum. | (Sangat Baik) 4,86 |
| #11 | Keefektifan waktu selama pelaksanaan praktikum. | (Sangat Baik) 4,43 |
| #12 | Pembahasan terhadap hasil setiap pelaksanaan praktikum. | (Sangat Baik) 4,71 |
| #13 | Pemberian kesempatan mengulang praktikum bagi mahasiswa yang gagal, | (Sangat Baik) 4,57 |
| #14 | Kemampuan meningkatkan partisipasi aktif mahasiswa dalam praktikum. | (Sangat Baik) 4,43 |
| #15 | Periodisitas dalam melakukan penilaian selama praktikum. | (Sangat Baik) 4,43 |
| #16 | Kesesuaian aspek yang dinilai dengan aspek yang dikembangkan dalam praktikum. | (Sangat Baik) 4,71 |

C. Kesimpulan

- Hasil rerata tertinggi diperoleh oleh Prodi Penelitian dan Evaluasi Pendidikan S3, sedangkan terendah adalah jurusan Pendidikan Bahasa Inggris S2. Seluruh jurusan telah mencapai kategori baik.
- Persepsi kinerja dosen berdasarkan data tabel diketahui sebanyak 53,30 % (Sangat Baik), 40,31% (Baik), 5,45% (Cukup), 0,78% (Kurang), dan 0,16% (Sangat Kurang)
- Hasil angket minggu pertama untuk mata kuliah teori akhir semester gasal 2019/2020 memiliki rerata sangat baik
- Hasil angket minggu pertama untuk mata kuliah praktekakhir semester gasal 2019/2020 memiliki rerata sangat baik