

KESELURUHAN PRODI (DATA PASCASARJANA)

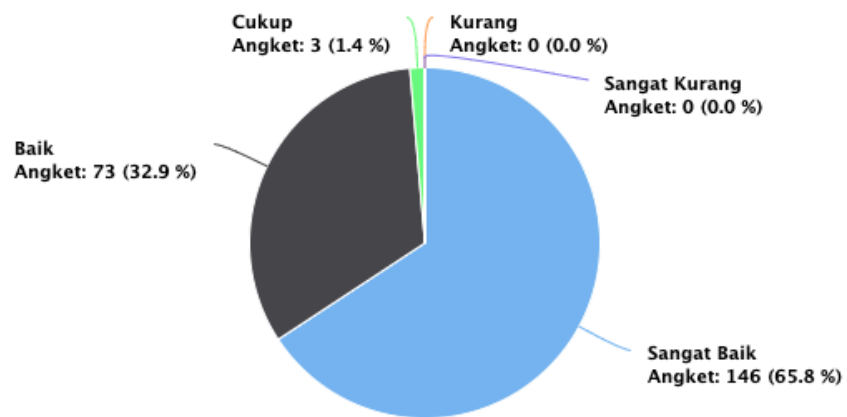
File Respon :

https://drive.google.com/file/d/1MIKGH0rsitUznQX7ZeqrV4COn_Gh7LwQ/view?usp=sharing

Jumlah respon : 222

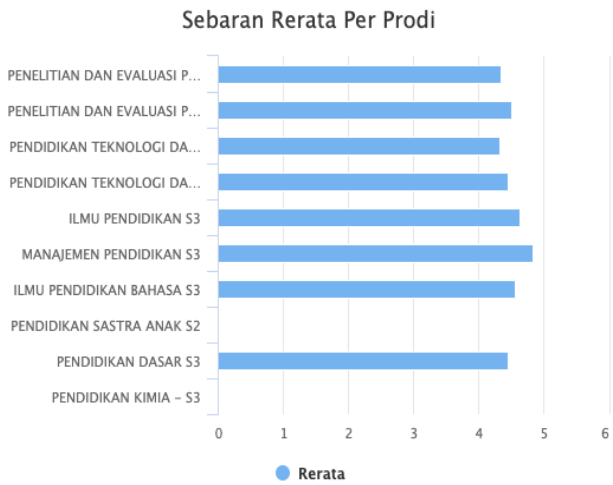
Sebaran :

Persepsi Respon Kinerja Dosen



#	Skala	Penilaian
1	4.21 - 5	Sangat Tinggi
2	3.41 - 4.20	Tinggi
3	2.61 - 3.40	Sedang
4	1.81 - 2.61	Rendah
5	0 - 1.80	Sangat Rendah

Sebaran Skor Prodi



Detail Data Total 8 items.

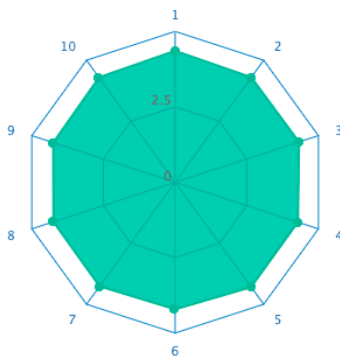
Page

#	Prodi	Rerata	Actions
1	PENELITIAN DAN EVALUASI PENDIDIKAN S2	4.34	Detail
2	PENELITIAN DAN EVALUASI PENDIDIKAN S3	4.51	Detail
3	PENDIDIKAN TEKNOLOGI DAN KEJURUAN S2	4.33	Detail
4	PENDIDIKAN TEKNOLOGI DAN KEJURUAN S3	4.45	Detail
5	ILMU PENDIDIKAN S3	4.64	Detail
6	MANAJEMEN PENDIDIKAN S3	4.83	Detail
7	ILMU PENDIDIKAN BAHASA S3	4.56	Detail
8	PENDIDIKAN DASAR S3	4.46	Detail

Mata kuliah teori:

ANGKET MONITORING DAN EVALUASI PERKULIAHAN MINGGU PERTAMA MATA KULIAH TEORI

Spider Web Chart



Kriteria : Sangat Tinggi (4.28)

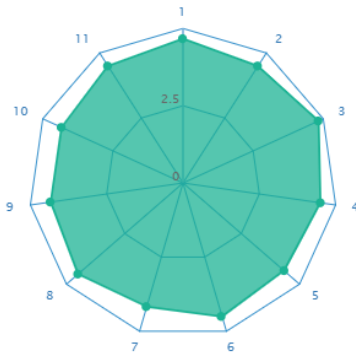
Showing 1-10 of 10 items.

#	Instrumen	Rerata
1	Kejelasan tujuan perkuliahan	4.36
2	Kejelasan ruang lingkup materi perkuliahan	4.30
3	Kejelasan kebermaknaan/pentingnya mata kuliah terhadap kompetensi lulusan	4.32
4	Kejelasan kegiatan yang harus dilakukan mahasiswa dalam proses perkuliahan	4.28
5	Kejelasan media pembelajaran yang akan digunakan selama perkuliahan	4.29
6	Kejelasan sumber acuan yang dirujuk dalam perkuliahan (buku teks, buku elektronik, jurnal, dll.)	4.21
7	Kejelasan tugas-tugas yang harus diselesaikan dalam perkuliahan	4.26
8	Kejelasan tentang cara penilaian hasil pembelajaran	4.24
9	Kejelasan tentang aspek/komponen penilaian	4.25
10	Kejelasan tata tertib (aturan kehadiran, etika, sanksi) dalam proses perkuliahan	4.29

Mata Kuliah Praktik

ANGKET MONITORING DAN EVALUASI PERKULIAHAN MINGGU PERTAMA MATA KULIAH PRAKTIK LABORATORIUM

Spider Web Chart



Kriteria : Sangat Tinggi (4.47)

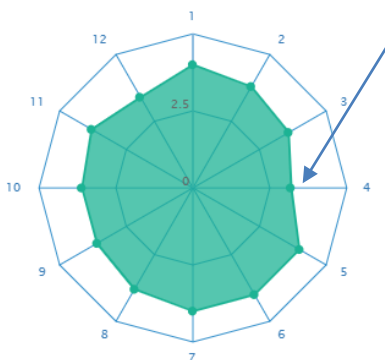
Showing 1-11 of 11 items.

#	Instrumen	Rerata
1	Kejelasan tujuan praktikum	4.67
2	Kejelasan ruang lingkup praktikum	4.50
3	Kejelasan kebermaknaan/pentingnya pentingnya praktikum untuk mendukung profesi lulusan	4.83
4	Kejelasan kegiatan kegiatan yang harus dilakukan mahasiswa selama praktikum	4.50
5	Kejelasan mengenai penerapan keselamatan dan kesehatan kerja (K3)	4.33
6	Kejelasan petunjuk praktikum	4.50
7	Kejelasan bahan acuan praktikum (buku teks, buku elektronik, jurnal, dll.) yang dirujuk	4.17
8	Kejelasan tugas-tugas yang harus diselesaikan dalam praktikum	4.50
9	Kejelasan tentang cara penilaian hasil praktikum	4.33
10	Kejelasan tentang aspek/komponen yang akan dinilai	4.33
11	Kejelasan tata tertib (aturan kehadiran, etika, sanksi) dalam proses perkuliahan praktikum	4.50

Mata Kuliah TUGAS AKHIR

ANGKET MONITORING DAN EVALUASI PERKULIAHAN AWAL SEMESTER MATA KULIAH Tugas Akhir (Proyek akhir, Skripsi, Tesis, Disertasi)

Spider Web Chart



Kriteria : Tinggi (3.73)

Jumlah : 5 angket terisi.

Showing 1-12 of 12 items.

#	Instrumen	Rerata
1	Ketercukupan prodi dalam menyelenggarakan pembekalan pra-proposal.	4.00
2	Kesesuaian tugas akhir dengan riset payung dosen.	3.80
3	Penjadwalan oleh dosen terhadap proses pembimbingan penyelesaian tugas akhir.	3.60
4	Penggunaan buku/kartu bimbingan dalam tugas akhir dipantau dengan menggunakan buku/kartu bimbingan.	3.20
5	Kualitas proses validasi dalam penyelesaian tugas akhir.	4.00
6	Kemudahan dalam melakukan komunikasi dengan dosen pembimbing.	4.00
7	Dukungan dosen dalam memberi solusi terhadap permasalahan dalam penyelesaian tugas akhir.	4.00
8	Kecermatan dosen terhadap hasil revisi dalam proses penulisan tugas akhir.	3.80
9	Dukungan dosen pembimbing dalam membantu mahasiswa untuk mendapatkan sumber pustaka yang sesuai dan mutakhir.	3.60
10	Kecukupan intensitas pertemuan dengan dosen pembimbing dalam penyelesaian tugas akhir.	3.60
11	Pengarahan dosen pembimbing kepada mahasiswa agar terhindar plagiasi dalam penulisan tugas akhir.	3.80

Activate Windows

S-2 PEP

penjamu.pps@uny.z

SI Survey UNY

- Home
- Manajemen
 - Hasil Survey
 - Hasil Emonev PBM
 - Hasil Emonev Tambahan
 - Statistik Emonev
- Logout

SIMONA UNY

Home / Summary Universitas / Summary Fakultas / Statistik PENELITIAN DAN EVALUASI PENDIDIKAN S2

Kriteria
★★★★☆
Sangat Tinggi

Rerata
4.34
Std. Deviasi 0.53

Responden
1
Dari 72 total responden

Persentase Pengisian
11.26 %
88.74 % belum mengisi

Summary Statistik Emonev

PENELITIAN DAN EVALUASI PENDIDIKAN S2

- Tahun 2020 Semester Genap
- Emonev Awal Perkuliahan.
- Ganti filter** : untuk tahun semester yang lain.
- Up to date** : terdapat 0 angket baru diisikan.

Distribusi Dosen Berdasar Kriteria

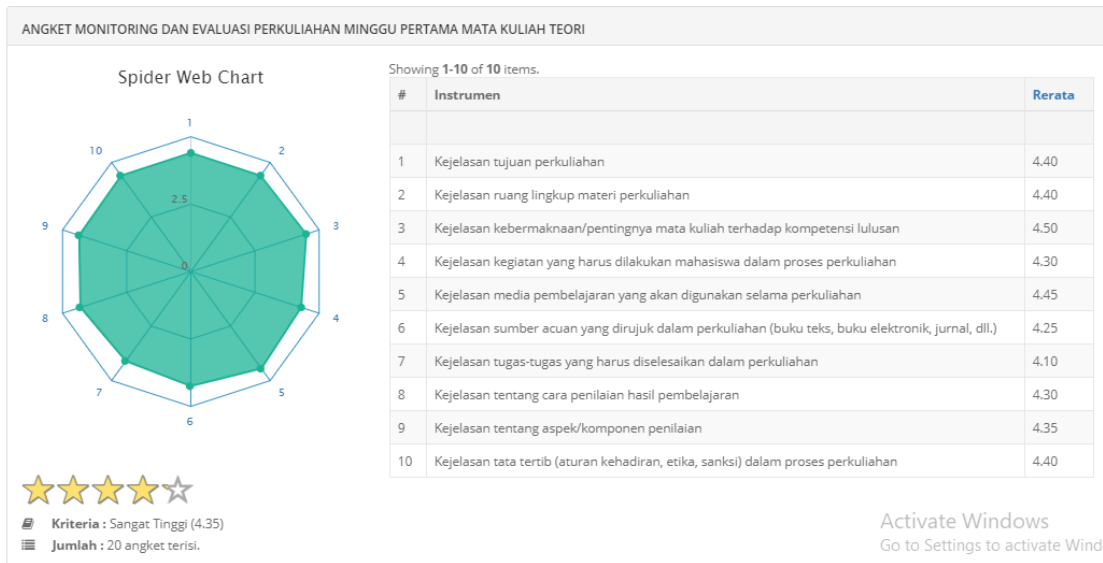
Kurang	Angket: 0 (0.0 %)
Cukup	Angket: 0 (0.0 %)
Sangat Baik	Angket: 10 (10.0 %)

Detail Data

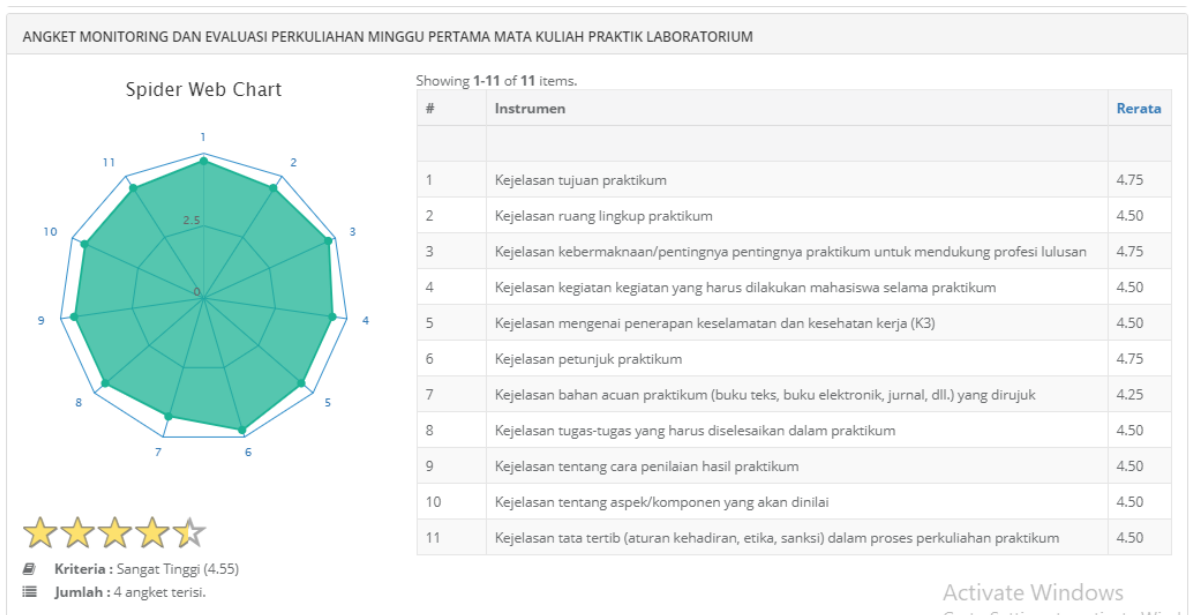
Showing 1-13 of 13 items.

#	Dosen	Rerata	Jumlah angket	Actions
1	Harun	5.00	1	Detail
2	Badrun Kartowagiran	3.77	3	Detail
3	Samsul Hadi	4.73	3	Detail
4	Edi Istiyono	4.45	2	Detail
5	Haryanto	4.50	2	Detail
6	Ali Muhson	4.20	1	Detail
7	Supahar	4.35	2	Detail
8	Farida Agus Setiawati	4.50	2	Detail
9	Wirihastuti	4.33	3	Detail

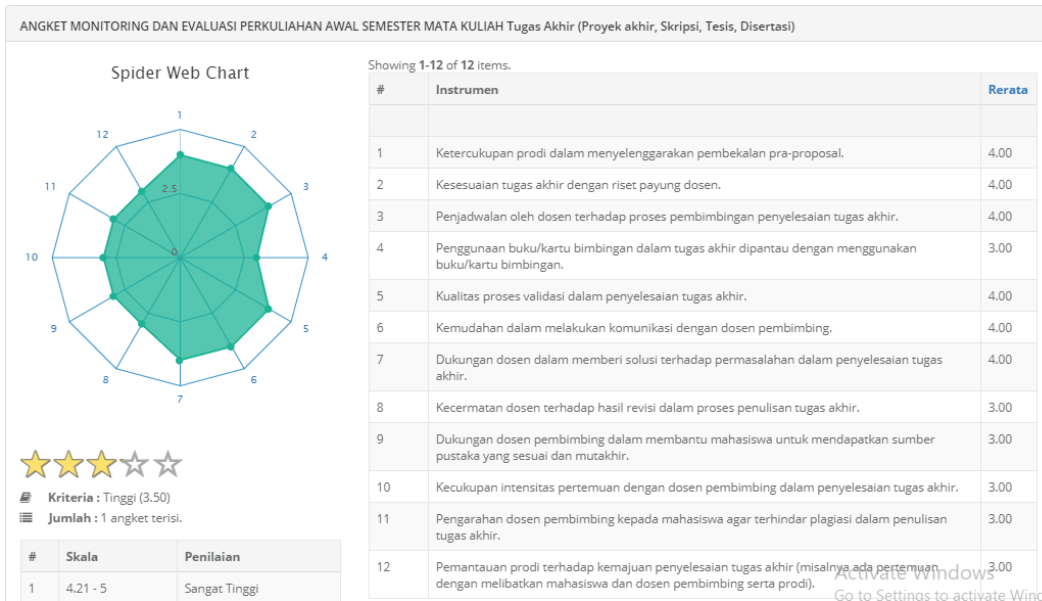
S-2 PEP. Mata Kuliah TEORI



S-2 PEP. Mata Kuliah PRAKTIK



S-2 PEP. Mata Kuliah TUGAS AKHIR



S-3 PEP

penjamu.pps@uny.ac.id

- SI Survey UNY
- Home
- Manajemen
- Hasil Survey
- Hasil Emonev PBM
- Hasil Emonev Tambahan
- Statistik Emonev
- Logout

SIMONA UNY

Home / Summary Universitas / Summary Fakultas / Statistik PENELITIAN DAN EVALUASI PENDIDIKAN S3

Kriteria

Sangat Tinggi

Rerata

4.51

Std. Deviasi 0.25

Responden

2

Dari 83 total responden

Persentase Pengisian

6.40 %

93.6 % belum mengisi

Summary Statistik Emonev

PENELITIAN DAN EVALUASI PENDIDIKAN S3

- Tahun 2020 Semester Genap
- Emonev Awal Perkuliahan.
- Ganti filter** : untuk tahun semester yang lain.
- Up to date** : terdapat 0 angket baru diisikan.

Distribusi Dosen Berdasar Kriteria

Kategori	Angket	Persentase
Baik	1	7.7 %
Cukup	0	0.0 %
Kurang	0	0.0 %

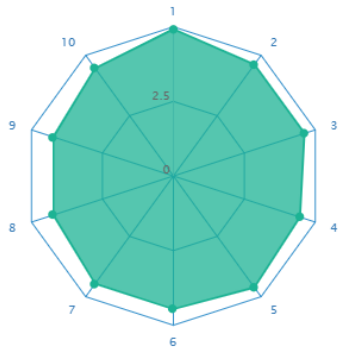
Detail Data
Showing 10 of 0 items

#	Dosen	Rerata	Jumlah angket	Actions
1	Nahiyah Jaidi	4.30	1	Detail
2	Badrun Kartowagiran	4.30	1	Detail
3	Amat Jaedun	4.50	1	Detail
4	Samsul Hadi	4.30	1	Detail
5	Widihastuti	4.50	1	Detail
6	TIM_THESIS_DESERTASI_PASCA	4.59	8	Detail

S-3 PEP. Mata Kuliah TEORI

ANGKET MONITORING DAN EVALUASI PERKULIAHAN MINGGU PERTAMA MATA KULIAH TEORI

Spider Web Chart



Kriteria : Sangat Tinggi (4.51)


Jumlah : 13 angket terisi.

Showing 1-10 of 10 items.

#	Instrumen	Rerata
1	Kejelasan tujuan perkuliahan	4.92
2	Kejelasan ruang lingkup materi perkuliahan	4.62
3	Kejelasan kebermaknaan/pentingnya mata kuliah terhadap kompetensi lulusan	4.62
4	Kejelasan kegiatan yang harus dilakukan mahasiswa dalam proses perkuliahan	4.46
5	Kejelasan media pembelajaran yang akan digunakan selama perkuliahan	4.62
6	Kejelasan sumber acuan yang dirujuk dalam perkuliahan (buku teks, buku elektronik, jurnal, dll.)	4.46
7	Kejelasan tugas-tugas yang harus diselesaikan dalam perkuliahan	4.46
8	Kejelasan tentang cara penilaian hasil pembelajaran	4.23
9	Kejelasan tentang aspek/komponen penilaian	4.23
10	Kejelasan tata tertib (aturan kehadiran, etika, sanksi) dalam proses perkuliahan	4.46

A * * * * *

S-2 PTK




penjamu.pps@uny.z

SIMONA UNY

Home / Summary Universitas / Summary Fakultas / Statistik PENDIDIKAN TEKNOLOGI DAN KEJURUAN S2

Kriteria



Sangat Tinggi

Rerata

4.33

Std. Deviasi 0.47

Responden

4

Dari 71 total responden

Persentase Pengisian

9.36 %

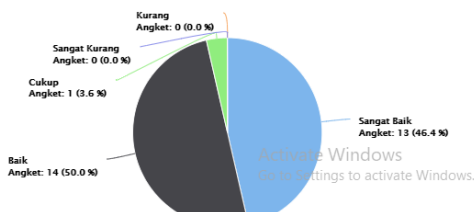
90.64 % belum mengisi

Summary Statistik Emonev

PENDIDIKAN TEKNOLOGI DAN KEJURUAN S2

- Tahun 2020 Semester Genap
- Emonev Awal Perkuliahan.
- Ganti filter** : untuk tahun semester yang lain.
- Up to date** : terdapat 0 angket baru diisikan.

Distribusi Dosen Berdasar Kriteria

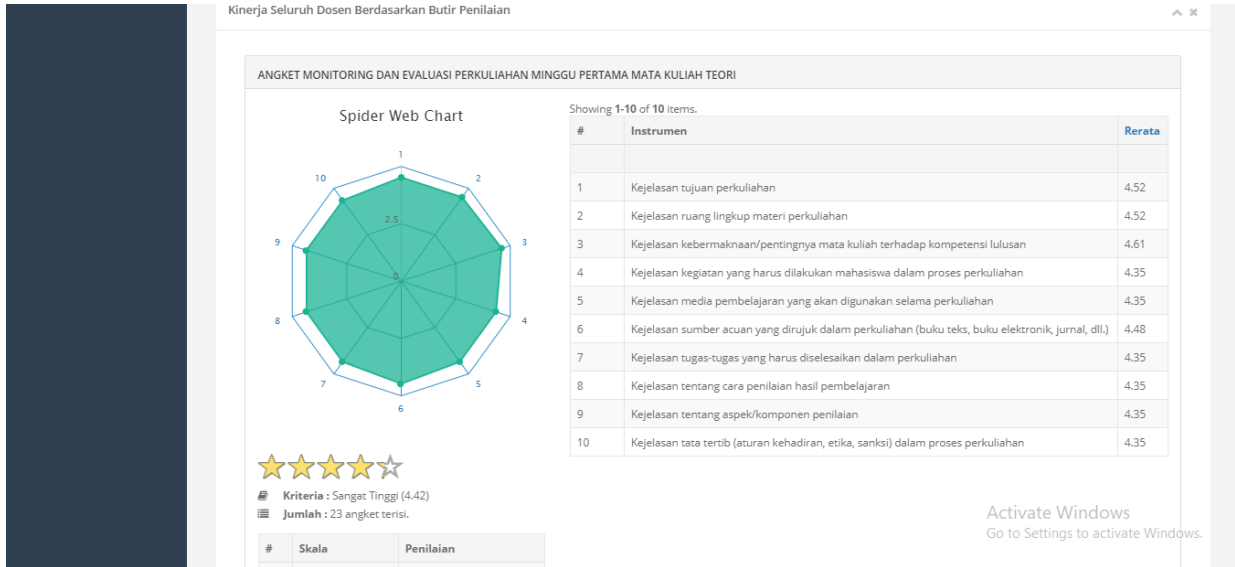


Kriteria	Angket	Persentase
Kurang	0	0.0 %
Sangat Kurang	0	0.0 %
Cukup	1	3.6 %
Baik	14	50.0 %
Sangat Baik	13	46.4 %

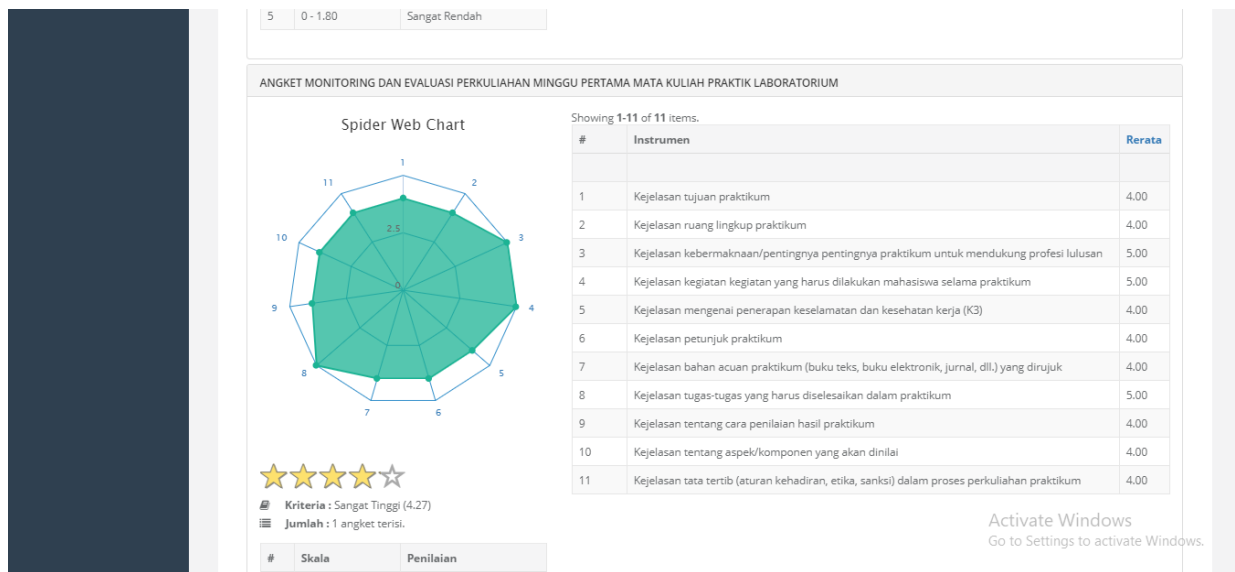
Detail Data
Showing 1-17 of 17 items.

#	Dosen	Rerata	Jumlah angket	Actions
1	Muhyadi	5.00	1	Detail
2	Herminarto Sofyan	4.40	1	Detail
3	Moch. Alip	4.00	1	Detail
4	Sudji Munadi	4.37	3	Detail
5	Thomas Sukardi	4.50	2	Detail
6	Soeharto	4.00	1	Detail
7	Endang Mulyani	5.00	1	Detail
8	Sukirno	5.00	1	Detail
9	Wardan Suyanto	4.00	1	Detail

S-2 PTK. Mata Kuliah TEORI



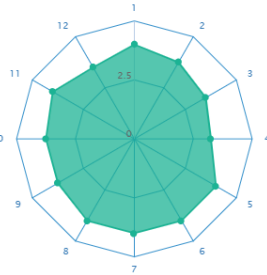
S-2 PTK. Mata Kuliah PRAKTIK



S-2 PTK. Mata Kuliah TUGAS AKHIR

ANGKET MONITORING DAN EVALUASI PERKULIAHAN AWAL SEMESTER MATA KULIAH Tugas Akhir (Proyek akhir, Skripsi, Tesis, Disertasi)

Spider Web Chart



Kriteria : Tinggi (3.79)

Jumlah : 4 angket terisi.

#	Skala	Penilaian
1	4.21 - 5	Sangat Tinggi
2	3.41 - 4.20	Tinggi

Showing 1-12 of 12 items.

#	Instrumen	Rerata
1	Ketercukupan prodi dalam menyelenggarakan pembekalan pra-proposal.	4.00
2	Kesesuaian tugas akhir dengan riset payung dosen.	3.75
3	Penjadwalan oleh dosen terhadap proses pembimbingan penyelesaian tugas akhir.	3.50
4	Penggunaan buku/kartu bimbingan dalam tugas akhir dipantau dengan menggunakan buku/kartu bimbingan.	3.25
5	Kualitas proses validasi dalam penyelesaian tugas akhir.	4.00
6	Kemudahan dalam melakukan komunikasi dengan dosen pembimbing.	4.00
7	Dukungan dosen dalam memberi solusi terhadap permasalahan dalam penyelesaian tugas akhir.	4.00
8	Kecermatan dosen terhadap hasil revisi dalam proses penulisan tugas akhir.	4.00
9	Dukungan dosen pembimbing dalam membantu mahasiswa untuk mendapatkan sumber pustaka yang sesuai dan mutakhir.	3.75
10	Kecukupan intensitas pertemuan dengan dosen pembimbing dalam penyelesaian tugas akhir.	3.75
11	Pengarahan dosen pembimbing kepada mahasiswa agar terhindar plagiasi dalam penulisan tugas akhir.	4.00
12	Pemantauan prodi terhadap kemajuan penyelesaian tugas akhir (misalnya ada pertemuan dengan melibatkan mahasiswa dan dosen pembimbing serta prodi).	3.50

Go to Settings to activate Windows.

S-3 PTK

SI Survey UNY

- Home
- Manajemen
 - Hasil Survey
 - Hasil Emonev PBM
 - Hasil Emonev Tambahan
 - Statistik Emonev
- Logout

Kriteria: **★★★★★**
Sangat Tinggi

Rerata: **4.45**
Std. Deviasi 0.41

Responden: **2**
Dari 58 total responden

Persentase Pengisian: **29.80 %**
70.2 % belum mengisi

Summary Statistik Emonev

PENDIDIKAN TEKNOLOGI DAN KEJURUAN S3

- Tahun 2020 Semester Genap
- Emonev Awal Perkuliahan.
- Ganti filter : untuk tahun semester yang lain.
- Up to date : terdapat 0 angket baru diisikan.

Distribusi Dosen Berdasar Kriteria

Kriteria	Angket	Persentase
Sangat Baik	29	64.4 %
Baik	15	33.3 %
Cukup	1	2.2 %
Sangat Kurang	0	0.0 %
Kurang	0	0.0 %

Detail Data

Showing 1-6 of 6 items.

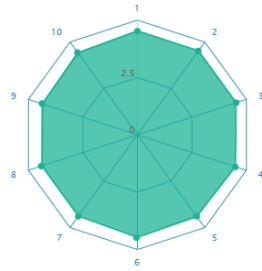
#	Dosen	Rerata	Jumlah angket	Actions
1	Surarto	4.55	2	Detail
2	Istanto Wahyu Djatmiko	4.42	6	Detail
3	Priyanto	4.35	6	Detail
4	Putu Sudira	4.53	14	Detail
5	Mochamad Bruri Triyono	4.51	7	Detail
6	TIM_THESIS_DESERTASI_PASCA	4.35	10	Detail

Activate Windows
Go to Settings to activate Windows.

S-3 PTK. Mata Kuliah TEORI

ANGKET MONITORING DAN EVALUASI PERKULIAHAN MINGGU PERTAMA MATA KULIAH TEORI

Spider Web Chart



Kriteria : Sangat Tinggi (4,45)

Jumlah : 45 angket terisi.

Showing 1-10 of 10 items.

#	Instrumen	Rerata
1	Kejelasan tujuan perkuliahan	4.53
2	Kejelasan ruang lingkup materi perkuliahan	4.53
3	Kejelasan kebermaknaan/pentingnya mata kuliah terhadap kompetensi lulusan	4.53
4	Kejelasan kegiatan yang harus dilakukan mahasiswa dalam proses perkuliahan	4.49
5	Kejelasan media pembelajaran yang akan digunakan selama perkuliahan	4.40
6	Kejelasan sumber acuan yang dirujuk dalam perkuliahan (buku teks, buku elektronik, jurnal, dll.)	4.47
7	Kejelasan tugas-tugas yang harus diselesaikan dalam perkuliahan	4.38
8	Kejelasan tentang cara penilaian hasil pembelajaran	4.38
9	Kejelasan tentang aspek/komponen penilaian	4.36
10	Kejelasan tata tertib (aturan kehadiran, etika, sanksi) dalam proses perkuliahan	4.42

Activate Windows

S-3 IP

penjamu.pps@uny.z

SI Survey UNY

Home

Manajemen

- Hasil Survey
- Hasil Emonev PBM
- Hasil Emonev Tambahan
- Statistik Emonev

Logout

SiMONA UNY

Home / Summary Universitas / Summary Fakultas / Statistik ILMU PENDIDIKAN S3

Kriteria: Sangat Tinggi

Rerata: 4.64 (Std. Deviasi 0.48)

Responden: 5 (Dari 237 total responden)

Persentase Pengisian: 14.34 % (85.66 % belum mengisi)

Summary Statistik Emonev

ILMU PENDIDIKAN S3

- Tahun 2020 Semester Genap
- Emonev Awal Perkuliahan.
- Ganti filter** : untuk tahun semester yang lain.
- Up to date** : terdapat 0 angket baru diisikan.

Distribusi Dosen Berdasar Kriteria

Kriteria	Angket	Persentase
Baik	19	27.1 %
Cukup	1	1.4 %
Sangat Kurang	0	0.0 %
Kurang	0	0.0 %

Detail Data

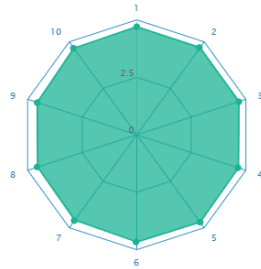
Showing 1-10 of 10 items.

#	Dosen	Rerata	Jumlah angket	Actions
1	Mundilarto	5.00	1	Detail
2	Zamroni	5.00	1	Detail
3	Sukidjo	5.00	1	Detail
4	Slamet PH.	4.54	9	Detail
5	Moh Farozin	4.30	1	Detail
6	Badrun Kartowagiran	4.90	2	Detail
7	Rochmat Wahab	5.00	1	Detail
8	Anik Ghufron	4.50	2	Detail
9	Endang Mulyani	5.00	1	Detail
10	Sugito	5.00	1	Detail

S-3 IP. Mata Kuliah TEORI

ANGKET MONITORING DAN EVALUASI PERKULIAHAN MINGGU PERTAMA MATA KULIAH TEORI

Spider Web Chart



Kriteria : Sangat Tinggi (4.64)
Jumlah : 70 angket terisi.

Showing 1-10 of 10 items.

#	Instrumen	Rerata
1	Kejelasan tujuan perkuliahan	4.70
2	Kejelasan ruang lingkup materi perkuliahan	4.69
3	Kejelasan kebermaknaan/pentingnya mata kuliah terhadap kompetensi lulusan	4.69
4	Kejelasan kegiatan yang harus dilakukan mahasiswa dalam proses perkuliahan	4.66
5	Kejelasan media pembelajaran yang akan digunakan selama perkuliahan	4.70
6	Kejelasan sumber acuan yang dirujuk dalam perkuliahan (buku teks, buku elektronik, jurnal, dll.)	4.66
7	Kejelasan tugas-tugas yang harus diselesaikan dalam perkuliahan	4.59
8	Kejelasan tentang cara penilaian hasil pembelajaran	4.54
9	Kejelasan tentang aspek/komponen penilaian	4.56
10	Kejelasan tata tertib (aturan kehadiran, etika, sanksi) dalam proses perkuliahan	4.66

S-3 MP

SI Survey UNY

Home

Manajemen

- Hasil Survey
- Hasil Emonev PBM
- Hasil Emonev Tambahan
- Statistik Emonev

Logout

Kriteria

Sangat Tinggi

Rerata

4.83

Std. Deviasi 0.43

Responden

3

Dari 69 total responden

Persentase Pengisian

7.87 %

92.13 % belum mengisi

Summary Statistik Emonev

MANAJEMEN PENDIDIKAN S3

- Tahun 2020 Semester Genap
- Emonev Awal Perkuliahan.
- Ganti filter** : untuk tahun semester yang lain.
- Up to date** : terdapat 0 angket baru diisikan.

Distribusi Dosen Berdasar Kriteria

Kriteria	Angket	Persentase
Sangat Baik	12	85.7 %
Baik	2	14.3 %
Cukup	0	0.0 %
Kurang	0	0.0 %

Detail Data
Showing 1-6 of 6 items.

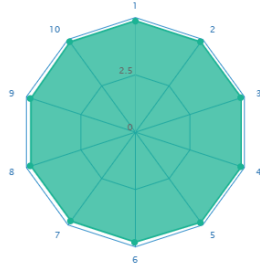
#	Dosen	Rerata	Jumlah angket	Actions
1	Suyanto	5.00	1	Detail
2	Suglyono	5.00	1	Detail
3	Sutrisna Wibawa	5.00	1	Detail
4	Farida Hanum	5.00	1	Detail
5	Lantip Diat Prasajo	5.00	1	Detail
6	TIM_THESIS_DESERTASI_PASCA	4.73	9	Detail

Activate Windows
Go to Settings to activate Windows.

S-3 MP. Mata Kuliah TEORI

ANGKET MONITORING DAN EVALUASI PERKULIAHAN MINGGU PERTAMA MATA KULIAH TEORI

Spider Web Chart



Kriteria : Sangat Tinggi (4.83)

Jumlah : 14 angket terist.

Showing 1-10 of 10 items.

#	Instrumen	Rerata
1	Kejelasan tujuan perkuliahan	4.86
2	Kejelasan ruang lingkup materi perkuliahan	4.86
3	Kejelasan kebermaknaan/pentingnya mata kuliah terhadap kompetensi lulusan	4.86
4	Kejelasan kegiatan yang harus dilakukan mahasiswa dalam proses perkuliahan	4.86
5	Kejelasan media pembelajaran yang akan digunakan selama perkuliahan	4.86
6	Kejelasan sumber acuan yang dirujuk dalam perkuliahan (buku teks, buku elektronik, jurnal, dll.)	4.79
7	Kejelasan tugas-tugas yang harus diselesaikan dalam perkuliahan	4.79
8	Kejelasan tentang cara penilaian hasil pembelajaran	4.79
9	Kejelasan tentang aspek/komponen penilaian	4.79
10	Kejelasan tata tertib (aturan kehadiran, etika, sanksi) dalam proses perkuliahan	4.86

S-3 IPB

penjamu.pps@uny.z

SI Survey UNY

Home

Manajemen

- Hasil Survey
- Hasil Emonev PBM
- Hasil Emonev Tambahan
- Statistik Emonev

Logout

SIMONA UNY

Home / Summary Universitas / Summary Fakultas / Statistik ILMU PENDIDIKAN BAHASA S3

Kriteria: Sangat Tinggi

Rerata: 4.56
Std. Deviasi 0.43

Responden: 3
Dari 99 total responden

Persentase Pengisian: 10.00 %
90 % belum mengisi

Summary Statistik Emonev

ILMU PENDIDIKAN BAHASA S3

- Tahun 2020 Semester Genap
- Emonev Awal Perkuliahan.
- Ganti filter : untuk tahun semester yang lain.
- Up to date : terdapat 0 angket baru diisikan.

Distribusi Dosen Berdasar Kriteria


Cukup Angket: 0 (0.0 %)
Kurang Angket: 0 (0.0 %)
Sangat Kurang Angket: 0 (0.0 %)
Baik Angket: 6 (35.3 %)
Sangat Baik Angket: 0 (0.0 %)

Detail Data

Showing 1-6 of 6 items.

#	Dosen	Rerata	Jumlah angket	Actions
1	Endang Nurhayati	5.00	1	Detail
2	Sulis Triyono	5.00	1	Detail
3	Pratomo Widodo	4.65	2	Detail
4	Sugirin	4.65	2	Detail
5	Nur Hidayanto Pancoro Setyo Putro	5.00	1	Detail
6	TIM_THESIS_DESERTASI_PASCA	4.40	10	Detail

S-3 DIKDAS




penjamu.pps@uny.z

SIMONA UNY

Home / Summary Universitas / Summary Fakultas / Statistik PENDIDIKAN DASAR S3

Kriteria



Sangat Tinggi

Rerata

4.46

Std. Deviasi 0.25

Responden

1

Dari 63 total responden

Persentase Pengisian

4.15 %

95.85 % belum mengisi

Summary Statistik Emonev

PENDIDIKAN DASAR S3

- Tahun 2020 Semester Genap
- Emonev Awal Perkuliahan.
- Ganti filter** : untuk tahun semester yang lain.
- Up to date** : terdapat 0 angket baru diisikan.

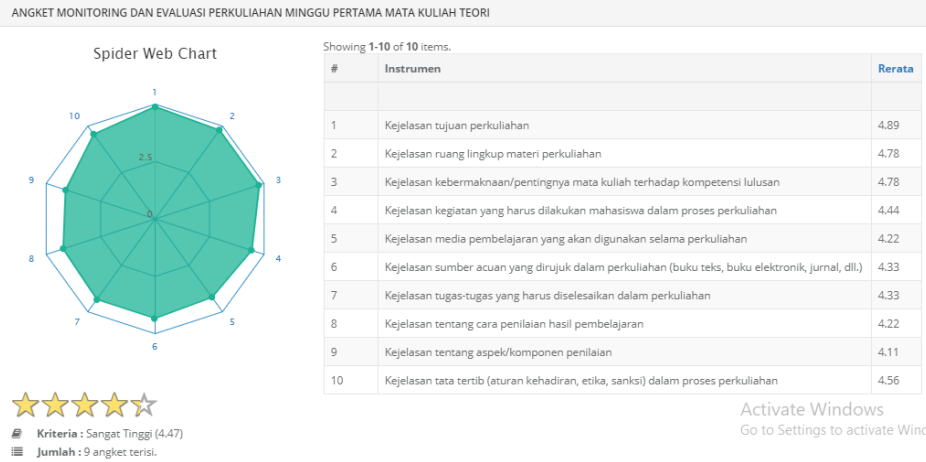
Distribusi Dosen Berdasar Kriteria

Kategori	Jumlah Angket	Persentase
Baik Angket	1	10.0 %
Kurang Angket	0	0.0 %
Cukup Angket	0	0.0 %

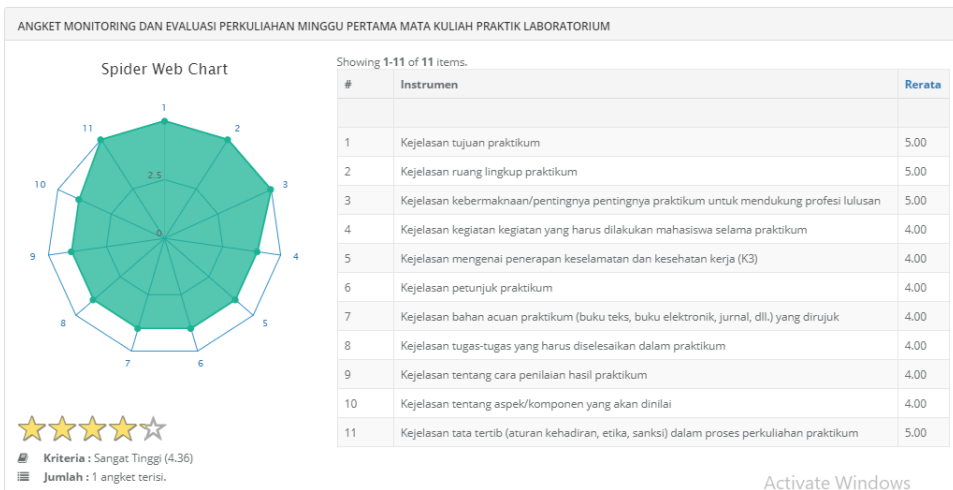
Detail Data
Showing 1-7 of 7 items.

#	Dosen	Rerata	Jumlah angket	Actions
1	Zamroni	4.50	1	Detail
2	Sugito	4.30	1	Detail
3	Sukirno	4.40	1	Detail
4	C. Asri Budiningsih	4.30	1	Detail
5	Farida Agus Setiawati	4.10	1	Detail
6	Sujanwo	4.30	1	Detail
7	TIM_THESIS_DESERTASI_PASCA	4.67	4	Detail

S-3 Dikdas. Mata Kuliah TEORI



S-3 Dikdas. Mata Kuliah PRAKTIK



S-3 P KIMIA

My Profile - Zoom x (151) WhatsApp x yii\base\Exception x Settings x +

Not secure | survey.uny.ac.id/statistik-emonev/statistik-prodi

Apps Gmail YouTube Maps Video Conferencing... layanan prima

PHP Warning – yii\base\Exception

Division by zero

1. in /usr/home/survey/public_html/frontend/controllers/StatistikEmonevController.php at line 472

```
463 $semester = strval(Yii::$app->session->get('semester'));
464 $timing = strval(Yii::$app->session->get('timing'));
465
466 $avg_values = PartisipanEmonev::find()->select('avg_value')->where([
467     'id_prodi' => $id_prodi,
468     'tahun' => $tahun,
469     'semester' => $semester,
470     'timing' => $timing,
471 ])->toArray()->all();
472 $rerata = array_sum(array_column($avg_values, 'avg_value'))/count($avg_values);
473 $stdev = self::stats_standard_deviation(array_column($avg_values, 'avg_value'));
474
475 //responden : jmlh mhs dgn status true / mhs yg krs
476 $jml_flag_true = Krs::find()->select('count(krs.id)')
477     ->join('join', 'mhs m', 'krs.id_mhs = m.id')
478     ->join('join', 'prodi p', 'm.id_prodi = p.id')
479     ->where('krs.flag_angket_emonev = true')
480     ->andWhere([
481         'p.id' => $id_prodi,
```

Activate Windows
Go to Settings to activate Windows. Show all X

Book1.xls

Type here to search

12:00
14/04/2021

ERROR